

คู่มือการเข้าร่วมประชุมผู้ถือหุ้นสามัญประจำปี 2569 และการออกเสียงลงคะแนนผ่านสื่ออิเล็กทรอนิกส์ (E-AGM) ด้วยแอปพลิเคชัน IR PLUS AGM โดยจัดทำในรูปแบบ QR Code

- คู่มือการติดตั้ง / การใช้งาน IR Plus mobile application และ Web application และ VDO สาธิตวิธีการลงทะเบียนและการเข้าร่วมประชุม



สแกนเพื่อดูคู่มือการติดตั้ง / การใช้งาน IR Plus mobile application และ Web application และ VDO สาธิตวิธีการลงทะเบียนและการเข้าร่วมประชุม หรือเข้าดูผ่าน <https://agm.irplus.in.th/manual/manual.html>

- ผู้ถือหุ้นสามารถลงทะเบียนและเข้าร่วมประชุมผ่านระบบได้ 2 ช่องทาง ดังนี้

ช่องทางที่ 1 : Mobile Application IR PLUS AGM



สแกนเพื่อดาวน์โหลด Application IR Plus AGM
ระบบ IOS เวอร์ชัน 15 ขึ้นไป



สแกนเพื่อดาวน์โหลด Application IR Plus AGM
ระบบ Android เวอร์ชัน 9 ขึ้นไป

ช่องทางที่ 2 : Web Application IR PLUS AGM



สแกนเพื่อลงทะเบียนและเข้าร่วมประชุมผ่านระบบ Web Application IR PLUS AGM

หรือผ่าน <https://webagm.irplus.in.th/>

- เอกสารประกอบการลงทะเบียนและยืนยันตัวตน มีดังนี้
 1. กรณีเข้าร่วมประชุมด้วยตนเอง
 - แบบแจ้งการประชุมนที่มีแถบบาร์โค้ด (Barcode) เลขทะเบียนผู้ถือหลักทรัพย์ (ถ้ามี) เพื่อใช้ในการสแกนแทนการกรอกหมายเลขบัตรประจำตัวประชาชน หากไม่สามารถกรอกหมายเลขบัตรประจำตัวประชาชนหรือหมายเลขหนังสือเดินทางแทนได้ (หมายเลขหนังสือเดินทางต้องตรงกับฐานข้อมูลผู้ถือหุ้นของบริษัทศูนย์รับฝากหลักทรัพย์ (ประเทศไทย) จำกัด)
 - บัตรประจำตัวประชาชนหรือหนังสือเดินทางที่ยังไม่หมดอายุ
 2. กรณีต้องการมอบฉันทะให้กรรมการอิสระของบริษัทเป็นผู้เข้าร่วมประชุมแทน
 - แบบแจ้งการประชุมนที่มีแถบบาร์โค้ด (Barcode) เลขทะเบียนผู้ถือหลักทรัพย์ (ถ้ามี) เพื่อใช้ในการสแกนแทนการกรอกหมายเลขบัตรประจำตัวประชาชน หากไม่สามารถกรอกหมายเลขบัตรประจำตัวประชาชนหรือหมายเลขหนังสือเดินทางแทนได้ (หมายเลขหนังสือเดินทางต้องตรงกับฐานข้อมูลผู้ถือหุ้นของบริษัทศูนย์รับฝากหลักทรัพย์ (ประเทศไทย) จำกัด)
 - หนังสือมอบฉันทะที่กรอกรายละเอียดครบถ้วน และในระบบ IR Plus AGM ท่านสามารถคลิกเลือกชื่อกรรมการอิสระที่ต้องการมอบฉันทะได้ตามความประสงค์
 - สำเนาบัตรประจำตัวประชาชนหรือสำเนาหนังสือเดินทางที่ยังไม่หมดอายุของผู้มอบฉันทะซึ่งลงนามรับรองความถูกต้องโดยผู้มอบฉันทะ
 3. กรณีมอบฉันทะให้บุคคลอื่นเข้าร่วมประชุมและออกเสียงแทน
 - แบบแจ้งการประชุมนที่มีแถบบาร์โค้ด (Barcode) เลขทะเบียนผู้ถือหลักทรัพย์ (ถ้ามี) เพื่อใช้ในการสแกนแทนการกรอกหมายเลขบัตรประจำตัวประชาชน หากไม่สามารถกรอกหมายเลขบัตรประจำตัวประชาชนหรือหมายเลขหนังสือเดินทางแทนได้ (หมายเลขหนังสือเดินทางต้องตรงกับฐานข้อมูลผู้ถือหุ้นของบริษัทศูนย์รับฝากหลักทรัพย์ (ประเทศไทย) จำกัด)
 - หนังสือมอบฉันทะที่กรอกรายละเอียดครบถ้วนและลงนามโดยผู้มอบฉันทะและผู้รับมอบฉันทะ



บริษัท นิวทริชั่น เอสซี จำกัด (มหาชน)
Nutrition SC Public Company Limited

VALUE CREATOR

- สำเนาบัตรประจำตัวประชาชนหรือสำเนาหนังสือเดินทางที่ยังไม่หมดอายุของผู้มอบฉันทะซึ่งลงนามรับรองความถูกต้องโดยผู้มอบฉันทะ
- บัตรประจำตัวประชาชนหรือหนังสือเดินทางที่ยังไม่หมดอายุของผู้รับมอบฉันทะ
- เอกสารเพิ่มเติมกรณีผู้ถือหุ้นเป็นนิติบุคคล ได้แก่ สำเนาหนังสือรับรองของนิติบุคคลผู้มอบฉันทะอายุไม่เกิน 6 เดือน ซึ่งรับรองความถูกต้องโดยบุคคลผู้มีอำนาจลงลายมือชื่อของนิติบุคคลนั้น ๆ พร้อมประทับตราสำคัญของนิติบุคคล (ถ้ามี)



47/2 หมู่ 6 ถนนพหลโยธินซอย 4 ตำบลกระทุ่มล้ม อำเภอสามพราน จังหวัดนครปฐม 73220
47/2 Moo 6 Phuthamonthon Soi 4 Rd., Krathumkorn, Sampran, Nakhonpathom 73220 Thailand
Phone: (+66) 2645 4333 Fax: (+66) 2645 4200 website: <https://www.nutrition-sc.co.th> Email: mail@nutrition-sc.co.th



FSSC 22000

IR PLUS AGM

ระบบประชุมผู้ถือหุ้นทางอิเล็กทรอนิกส์ (E-AGM)

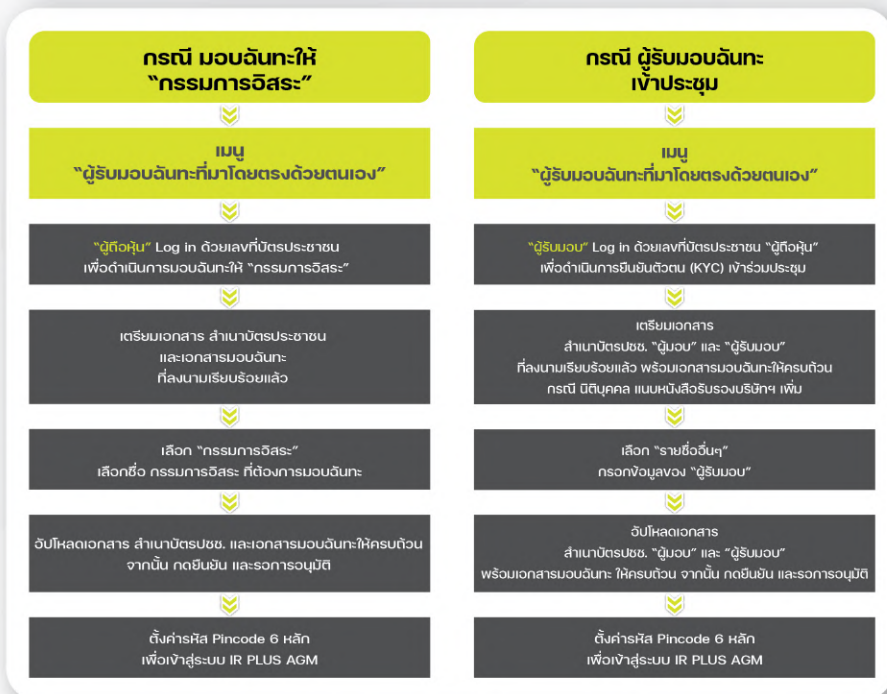
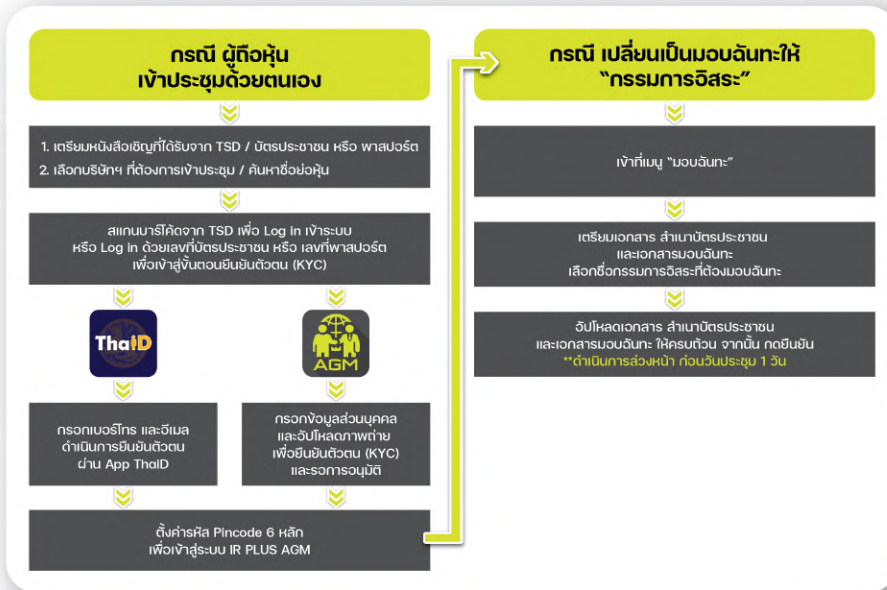
1. ดาวน์โหลด และติดตั้งแอปพลิเคชัน "IR PLUS AGM" จาก App Store (iOS 15 ขึ้นไป) หรือ Google Play Store (เวอร์ชัน 9 ขึ้นไป)



หรือเข้าระบบผ่าน Web App พิมพ์ "webagm.irplus.in.th" บน Google เข้าระบบได้ทันที โดยไม่ต้องติดตั้งโปรแกรมใดเพิ่ม

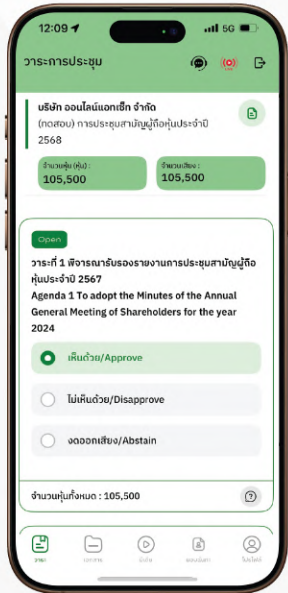
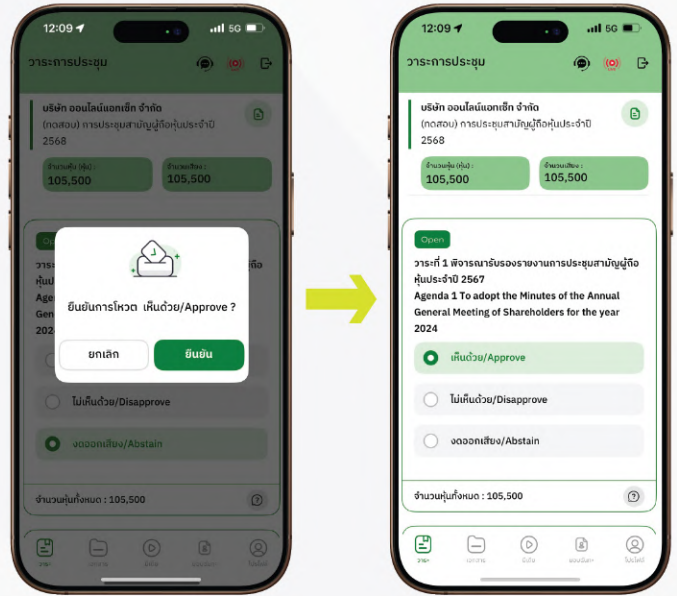
2. ขั้นตอนการยืนยันตัวตน (KYC)

- เลือกบริษัทที่ต้องการเข้าร่วมประชุม และเลือกสถานะผู้ใช้งาน จากนั้นกด Login เข้าระบบด้วยเลขที่บัตรประชาชนผู้ถือหุ้น
- กรอกข้อมูล ถ่ายภาพบัตรประชาชน และภาพตนเองผู้บัตรประชาชน เพื่อยืนยันตัวตน
- กรอกรหัส OTP ที่ได้รับจากระบบ ผ่านช่องทางที่เลือก (ข้อความ หรือ e-mail)
- ระบบแจ้งผลการยืนยันตัวตน (KYC) "สำเร็จ" หรือ "ไม่สำเร็จ" กรณี ไม่สำเร็จ ให้ดำเนินการ KYC ใหม่ตามขั้นตอนอีกครั้ง
- สร้างรหัส PIN Code สำหรับเข้าร่วมประชุม



3. วิธีการโหวตลงคะแนน

ระบบจะ Default ผลโหวต “เห็นด้วย” ทุกวาระ สามารถเปลี่ยนแปลงผลโหวต “ไม่เห็นด้วย” หรือ “งดออกเสียง” จากนั้น กดยืนยัน ระบบจะเปลี่ยนผลโหวตให้ทันที ดังรูป



4. การตามคำถาม รูปแบบข้อความ และรูปแบบ VDO Call

🗨️ กรณี สอบถามรูปแบบภาพและเสียง (VDO Call)

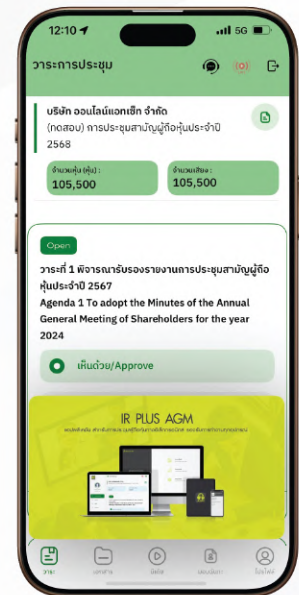
คลิกเลือก 🗨️ ที่ปรากฏด้านบนหน้าจอ จากนั้น พิมพ์ คำถามที่ต้องการสอบถามเบื้องต้น จากนั้น รอการติดต่อกลับจากเจ้าหน้าที่

❓ กรณี สอบถามรูปแบบข้อความ

คลิกเลือก ❓ ที่แสดงอยู่ในทุกวาระ เพื่อส่งคำถามที่ต้องการสอบถามในวาระนั้นๆ สามารถพิมพ์คำถามเข้ามาในระบบได้ตลอดเวลา จนกว่าจะมีการปิดวาระ

5. เมนูการใช้งานอื่นๆ

- 📄 : เอกสารประกอบการประชุม
- 🎥 : มีเดีย หรือ วิดีโอนำเสนอบริษัท
- 🗓️ : มอวฉันทะ *กรณี มอวให้กรรมการอิสระเท่านั้น และต้องดำเนินการล่วงหน้าก่อนถึงวันประชุม 1 วัน
- 👤 : โพรไฟล์ผู้ถือหุ้น
- 📡 : ออกจากระบบ **เมื่อกดยืนยันออกจากระบบ คะแนนเสียงของท่านจะถูกลบออกจากฐานเสียงทันที
- 📺 : Live stream หรือ ภาพถ่ายทอดสดการประชุม



หากพบปัญหาในการใช้งาน สามารถติดต่อ IR PLUS AGM Call Center
 โทร : 02-023-8800 กด 3 วันและเวลาทำการ จ-ศ 09.00 - 17.00 น.



Add Line id : @irplusagm

หรือสแกน QR Code แจ้งปัญหาการใช้งานระบบเพื่อรับการช่วยเหลือได้อย่างรวดเร็ว